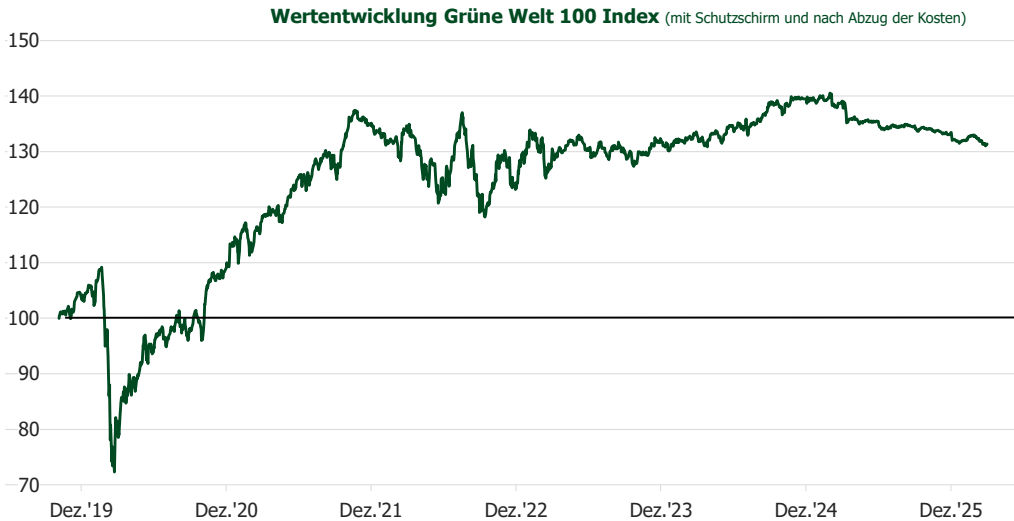


# Grüne Welt 100 Index

2026 – Ultimo erstes Quartal (31.03.2026)



Die Strategie „Grüne Welt 100 Index“ wendet ein Konzept an, das nach fest definierten Anlageregeln Indexinvestments mit ethischen und ökologischen Anlagefiltern kombiniert. Ziel des Index ist die Darstellung einer an die Investment-Realität angelehnten Allokation. Der Index spiegelt grundsätzlich vollumfänglich ein **weltweit diversifiziertes Aktieninvestment** wider, es sei denn, die Anlageregeln identifizieren eine schwierige Marktphase: Dann werden zur **Wertsicherung** die Aktienindizes der betreffenden Weltregionen durch Anleihen-Indizes ersetzt. Für eine möglichst realistische Darstellung werden sowohl ein permanenter Kassenbestand gemäß der jeweiligen Anforderung der Depotbank berücksichtigt als auch fiktive Kosten eingerechnet (Details finden sich unter der Grafik „Wertentwicklung“). Der **zweifache Nachhaltigkeitsfilter** besteht zum einen aus Ausschlusskriterien, zum anderen aus einem „Best in Class“-Ansatz. Ausgeschlossen werden Unternehmen mit einem aus Nachhaltigkeitsicht inakzeptablen Geschäftsmodell. Beim „Best in Class“-Ansatz wählen nachhaltige Strategien aus dem gefilterten Anlageuniversum jene Unternehmen aus, die gemäß ESG-Kriterien (Ökologie, Soziales, ganzheitliche Unternehmensführung) am besten abschneiden.



Dargestellt ist die Wertentwicklung des Finanzindex „Grüne Welt 100“ seit dem operativen Start des „Grüne Welt“-Angebots am 04.11.2019. Die Wertentwicklung wurde für eine möglichst realistische Darstellung unter Abzug folgender marktüblicher Kosten berechnet: Verwaltungskosten in Höhe von 1,63% p.a. (plus jeweils aktueller MwSt., quartalsweise Belastung) sowie Kosten (50€ p.a. inkl. MwSt.) für Transaktionen bzw. Depotführung sowie dem jeweils aktuellen Stand entsprechende Kosten, die innerhalb zugehöriger ETFs entstehen könnten.

**Frühere Wertentwicklungen, Simulationen oder Prognosen sind kein verlässlicher Indikator für die künftige Wertentwicklung.**

### Wertentwicklung in Zahlen (mit Schutzschirm und nach Kosten)

	Q1	Q2	Q3	Q4	Gesamt
<b>2020</b>	- 21,4%	+ 16,4%	+ 3,5%	+ 12,1%	+ <b>6,1%</b>
<b>2021</b>	+ 7,4%	+ 6,1%	+ 1,4%	+ 6,3%	+ <b>22,9%</b>
<b>2022</b>	- 0,7%	- 8,6%	- 2,2%	+ 2,8%	- <b>8,8%</b>
<b>2023</b>	+ 5,8%	- 0,2%	- 0,0%	+ 1,7%	+ <b>7,3%</b>
<b>2024</b>	+ 0,9%	+ 0,9%	+ 2,7%	+ 0,7%	+ <b>5,3%</b>
<b>2025</b>	- 0,2%	- 2,4%	- 0,6%	- 0,9%	- <b>4,0%</b>
<b>2026</b>	- 1,6%				- <b>1,6%</b>

### In den letzten 3 Jahren

(31.03.23 - 31.03.26)

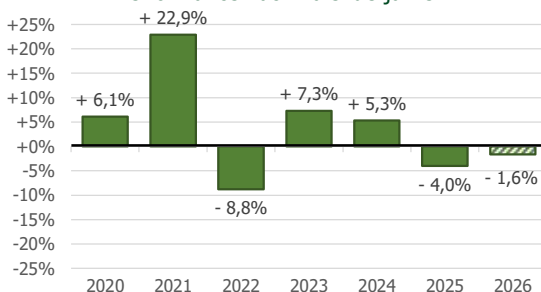
<b>insgesamt :</b>	p.a. :
<b>+ 0,6%</b>	+ 0,2%

### In den letzten 5 Jahren

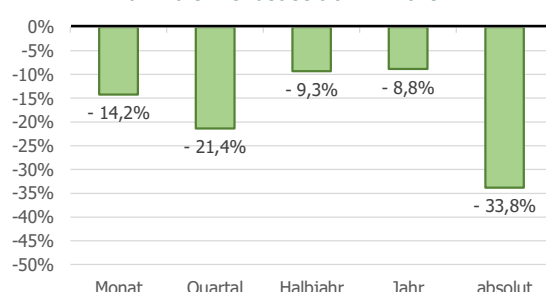
(31.03.21 - 31.03.26)

<b>insgesamt :</b>	p.a. :
<b>+ 11,2%</b>	+ 2,1%

### Performance nach Kalenderjahren



### Maximaler Verlust seit 04.11.2019



# Grüne Welt 100 Index

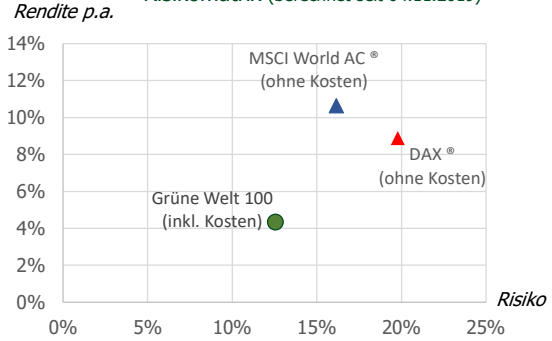
2026 – Ultimo erstes Quartal (31.03.2026)



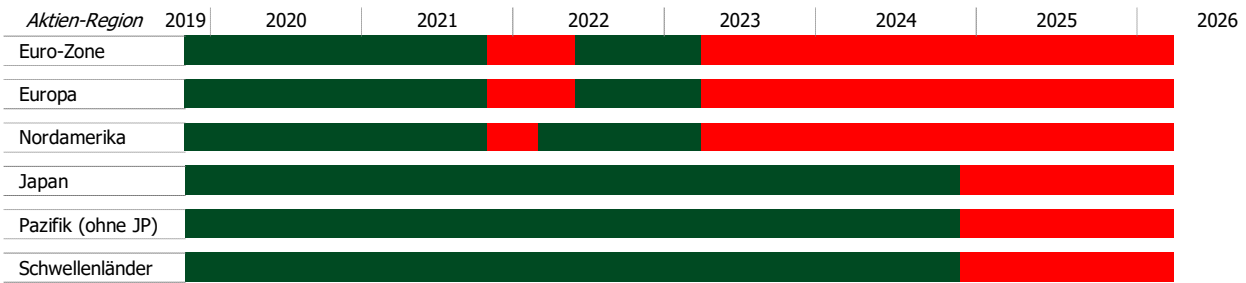
## Anlageklassen



## Risikomatrix (berechnet seit 04.11.2019)



Da die GW100 sich aktuell komplett im Schutzschirm-Modus befindet, sind derzeit keine Grafiken zu Aktien-Positionen sinnvoll.



**Schutzschirm:** In den rot markierten Zeiträumen war für die betreffende Region der Schutzmechanismus aktiviert (eine Aktivierung bedeutet den Tausch aus dem jeweiligen Aktienindex in einen Anleihenindex).

### Aktuelle

#### Portfolio-Positionen:

Alle eingesetzten ETFs sind dem Artikel 8 oder 9 der "Transparenzverordnung" zugeordnet.

Name	SRI
UBS Sustainable Development Bank Bonds EUR	2
Deka EUROGOV Germany Money Market	1
Xtrackers II Japan Government Bond	2
BNP ESG EMU Government Bond IG 3-5Y	2

### SRI\*-Wert des Portfolios



\* Die englischsprachige Abkürzung **SRI** (für „Summary Risk Indicator“) bezeichnet ein seit Anfang 2023 anzuwendendes Maß für die historische Schwankungsfreude eines Fondspreises. Ein geringerer SRI-Wert lässt langfristig meist, aber nicht immer, sowohl auf ein niedrigeres Anlagerisiko schließen als auch weniger hohe Renditen erwarten.

Diese Darstellung inklusive aller darin enthaltenen Informationen beruht auf sorgfältig ausgewählten, für zuverlässig erachteten Quellen. Für deren Richtigkeit oder Vollständigkeit kann jedoch nicht garantiert werden. Jedwede Haftung aus dieser Darstellung wird deshalb ausgeschlossen.

Die hier veröffentlichten Informationen stellen in keinem Fall eine Aufforderung zum Kauf oder Verkauf von Wertpapieren oder Rechten dar. Eine ausführliche Erläuterung aller Chancen und Risiken bei der Anlage in Investmentfonds finden Sie in der gleichnamigen Broschüre, die Ihnen Ihr\*e Berater\*in gerne zur Verfügung stellt. Bitte sprechen Sie Ihre\*n Berater\*in an.

### Grüne Welt GmbH

Gröbenbachstraße 17f  
82194 Gröbenzell  
Tel. 08142 – 50 678 11  
info@gruene-welt.de  
www.gruene-welt.de