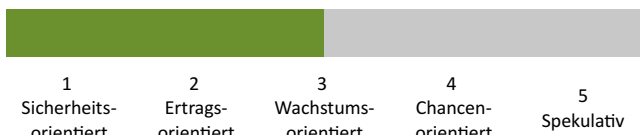


Daten und Fakten

Anlageprofil:	Ausgewogen
Anlagekategorie:	Fonds-Vermögensverwaltung
Vermögensverwalter:	NFS Hamburger Vermögen GmbH
Währung:	Euro
Einstiegsgebühr:	Bis zu 5,95% inkl. MwSt.
Laufende Gebühr:	Bis zu 1,79% p.a. inkl. MwSt.
Depotbank:	FIL Fondsbank GmbH (FFB)
Mindestanlagesumme:	10.000 EUR Einmalanlage
Sparplan:	ab 5.000 EUR, min 100,00 EUR mtl.
Benchmark:	45% SPDR MSCI ACWI UCITS ETF / 55% ISHARES PFANDBRIEF UCITS ETF

Risikoklasse



Vermögensverwalter

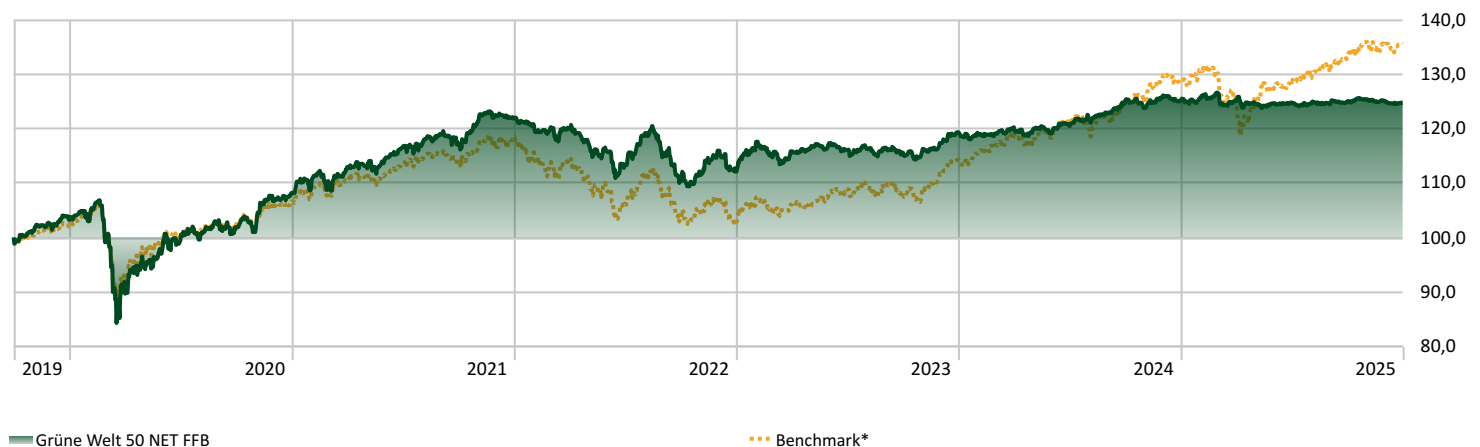
Die NFS Hamburger Vermögen GmbH wurde 1994 gegründet, ist als Vermögensverwalter von der Bundesanstalt für Finanzdienstleistungsaufsicht (BaFin) zugelassen und verfügt über eine langjährige Expertise. Als Manager der Strategie gewährleistet die Hamburger Vermögen eine aktive Überwachung und verwaltet die Einzelanlagen gemäß den festgelegten Kriterien.

Anlageziel und Strategie

Die Strategie „Grüne Welt 50“ kombiniert regelbasiertes Investment (ETFs) mit strengen ethisch-ökologischen Anlagefiltern. Sie ermöglicht Anlegenden, sich über sorgfältig zusammengestellte ETFs weltweit an Wertentwicklungen zu beteiligen. Die breite Streuung in 50% Anleihen-ETFs und bis zu 50% Aktien-ETFs dient der Stabilität. In kritischen Marktphasen kann zur Wertsicherung der Schutzschirm greifen und der Anteil der Anleihen-ETFs auf 100% steigen. Ausschlusskriterien verhindern Investitionen in Unternehmen mit einem aus Nachhaltigkeitssicht inakzeptablen Geschäftsmodell, und per „Best in Class“-Ansatz werden jene Unternehmen ausgewählt, die gemäß ESG-Kriterien (Ökologie, Soziales, Ganzheitliche Unternehmensführung) am besten abschneiden.

Wertentwicklung - grafisch - Auflage der Strategie beim Vermögensverwalter 30.06.2022

Zeitraum: 01.10.2019 bis 31.12.2025



Wertentwicklung

	1 M	3 M	6 M	YTD	1 Jahr	Seit Auflage
Grüne Welt 50 NET FFB	-0,34	-0,13	0,11	-0,35	-0,35	24,75
Benchmark	0,01	2,16	5,79	5,36	5,36	35,65

Korrelationsmatrix

	1	2	3	4	5	6	7
1 iShares € Corp Bd 0-3yr ESG SRI ETF€Dist	1,00						
2 Amundi Glb Aggt Green Bd ETF EUR H Acc	0,80	1,00					
3 UBS Sust Devpmt Bk Bds ETF hEUR acc	0,60	0,80	1,00				
4 Xtrackers Ger Govt Bd 0-1 ETF 1C	0,40	0,60	0,80	1,00			
5 BNPP E JPM ESG EMU GovtBd IG 3-5Y ETF	0,20	0,40	0,60	0,80	1,00		
6 Xtrackers Japan Govt Bd ETF 1C	0,20	0,40	0,60	0,80	0,80	1,00	
7 Benchmark*	0,20	0,40	0,60	0,80	0,80	0,80	1,00

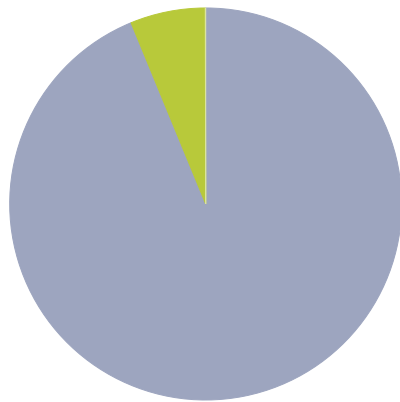
■ 1,00 to 0,80 ■ 0,80 to 0,60 ■ 0,60 to 0,40 ■ 0,40 to 0,20 ■ 0,20 to 0,00

Aktuelle Allokation

	Anteil
iShares € Corp Bd 0-3yr ESG SRI ETF€Dist	25,33%
Amundi Glb Aggt Green Bd ETF EUR H Acc	25,19%
UBS Sust Devpmt Bk Bds ETF hEUR acc	18,33%
Xtrackers Ger Govt Bd 0-1 ETF 1C	15,13%
BNPP E JPM ESG EMU GovtBd IG 3-5Y ETF	11,04%
Xtrackers Japan Govt Bd ETF 1C	4,98%

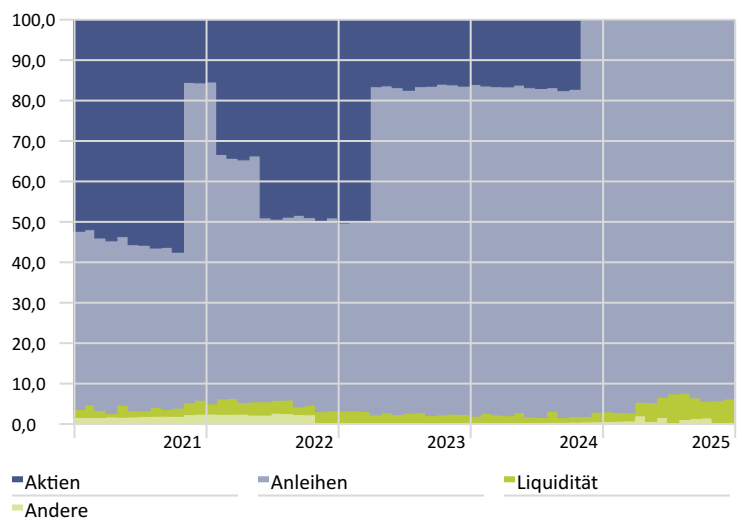
Gewichtung Anlageklassen

Portfolio-Datum: 31.12.2025



Aktien	0,0
Anleihen	93,8
Liquidität	6,2
Andere	0,0

Verlauf der Anlageklassengewichtungen



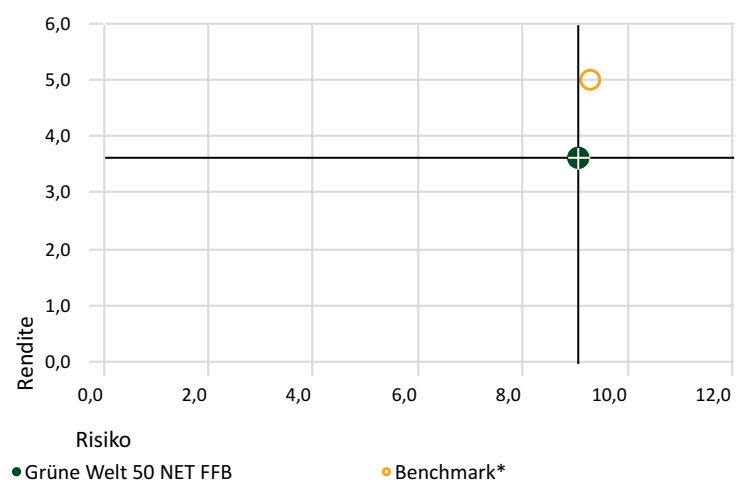
Statistische Daten

Zeitraum: 02.10.2019 bis 31.12.2025

	Strategie	Benchmark
Rendite p.a.	3,60%	5,00%
Standardabweichung	9,05%	9,28%
Max. Verlust	-21,14%	-17,29%
Korrelation	0,91	1,00
Sharpe Ratio	0,21	0,38

Rendite-Risiko Diagramm

Zeitraum: 02.10.2019 bis 31.12.2025



Aktien - Branchenverteilung

Portfolio-Datum: 31.12.2025

	%
Kommunikation	-
Konsumgüter, nicht zyklisch	-
Gesundheitswesen	-
Konsumgüter, zyklisch	-
Finanzdienstleistungen	-
Immobilien	-
Energie	-
Technologie	-
Industrie	-
Rohstoffe	-
Versorger	-

Aktien - Gewichtung Regionen

Portfolio-Datum: 31.12.2025

	%
Nordamerika	0,0
Lateinamerika	-
Großbritannien	-
Europa dev	0,0
Europa emrg	-
Afrika / Vorderasien	0,0
Australasien	-
Japan	-
Asien dev	-
Asien emrg	-