

**Daten und Fakten**

Anlageprofil:	Wachstum
Anlagekategorie:	Fonds-Vermögensverwaltung
Vermögensverwalter:	NFS Hamburger Vermögen GmbH
Währung:	Euro
Einstiegsgebühr:	Bis zu 5,00 % zzgl. MwSt.
Laufende Gebühr:	Bis zu 1,75 % p.a. zzgl. MwSt.
Depotbank:	FIL Fondsbank GmbH (FFB)
Mindestanlagesumme:	10.000 EUR Einmalanlage
Sparplan:	ab 5.000 EUR, min 100,00 EUR mtl.

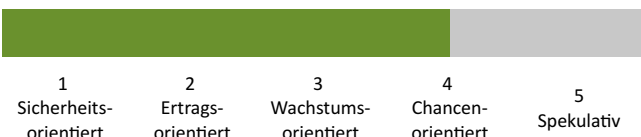
**Vermögensverwalter**

Die NFS Hamburger Vermögen GmbH wurde 1994 gegründet, ist als Vermögensverwalter von der Bundesanstalt für Finanzdienstleistungsaufsicht (BaFin) zugelassen und verfügt über eine langjährige Expertise. Als Manager der Strategie gewährleistet die Hamburger Vermögen eine aktive Überwachung und verwaltet die Einzelanlagen gemäß den festgelegten Kriterien.

**Anlageziel und Strategie**

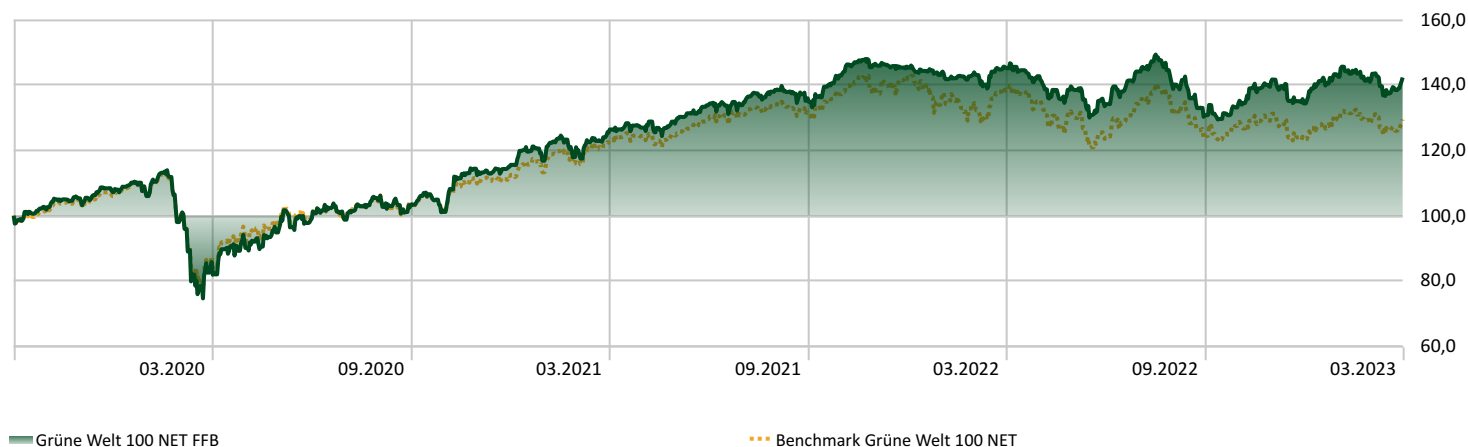
Die Strategie „Grüne Welt 100“ kombiniert regelbasiertes Investment (ETFs) mit strengen ethisch-ökologischen Anlagefiltern. Sie ermöglicht Anlegenden, sich über sorgfältig zusammengestellte ETFs an den Wertentwicklungen der globalen Aktienmärkte zu beteiligen. Die breite Streuung dient der Stabilität. In kritischen Marktphasen kann zur Wertsicherung der Schutzschirm greifen und bis zu 100% in Anleihen-ETFs investiert werden. Ausschlusskriterien verhindern Investitionen in Unternehmen mit einem aus Nachhaltigkeitssicht inakzeptablen Geschäftsmodell, und per „Best in Class“-Ansatz werden jene Unternehmen ausgewählt, die gemäß ESG-Kriterien (Ökologie, Soziales, Ganzheitliche Unternehmensführung) am besten abschneiden.

**Risikoklasse**



**Wertentwicklung - grafisch - Auflage der Strategie beim Vermögensverwalter 30.06.2022**

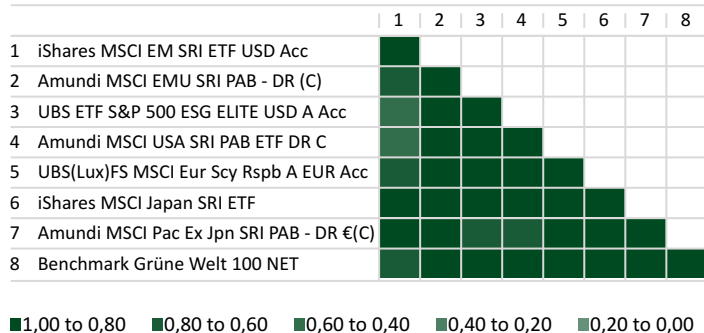
Zeitraum: 01.10.2019 bis 31.03.2023



**Wertentwicklung**

	1 M	3 M	6 M	YTD	1 Jahr	Seit Auflage
Grüne Welt 100 NET FFB	0,29	5,91	8,84	5,91	-2,04	42,33
Benchmark*	0,14	4,86	4,11	4,86	-6,33	29,46

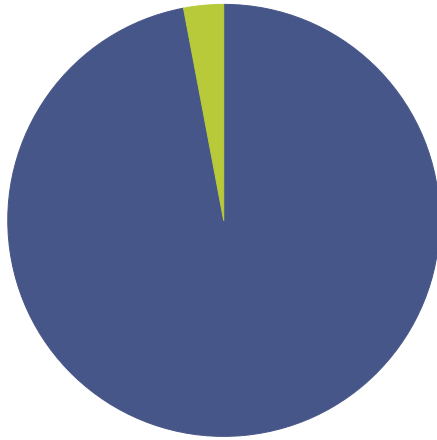
**Korrelationsmatrix**



**Aktuelle Allokation**

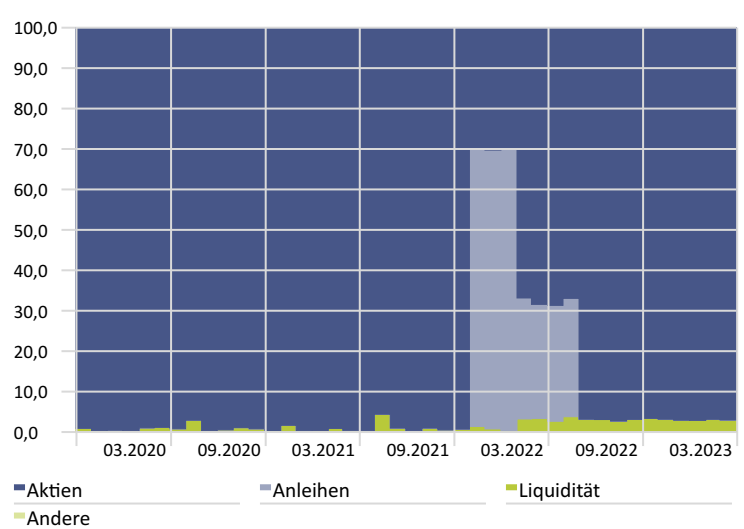
	Anteil
iShares MSCI EM SRI ETF USD Acc	20,15%
Amundi MSCI EMU SRI PAB - DR (C)	20,14%
UBS ETF S&P 500 ESG ELITE USD A Acc	18,34%
Amundi MSCI USA SRI PAB ETF DR C	18,18%
UBS(Lux)FS MSCI Eur Scy Rspb A EUR Acc	14,22%
iShares MSCI Japan SRI ETF	6,05%
Amundi MSCI Pac Ex Jpn SRI PAB - DR €(C)	2,92%

**Gewichtung Anlageklassen**



Anlageklasse	Anteil (%)
Aktien	97,0
Anleihen	0,0
Liquidität	3,0
Andere	0,0

**Verlauf der Anlageklassengewichtungen**



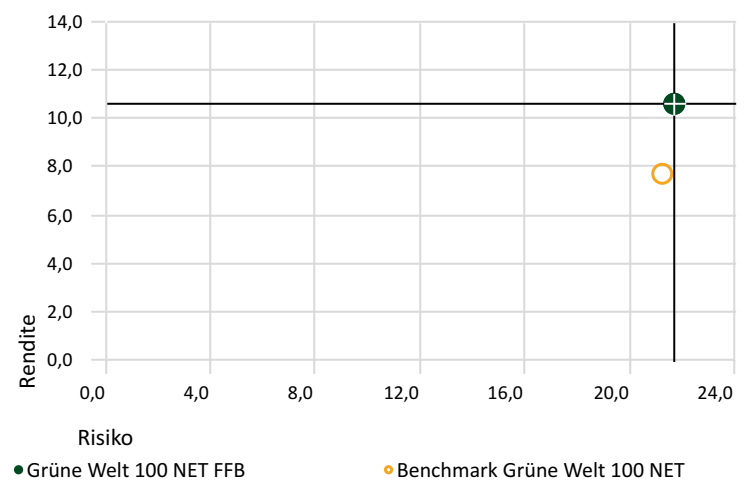
**Statistische Daten**

Zeitraum: 02.10.2019 bis 31.03.2023

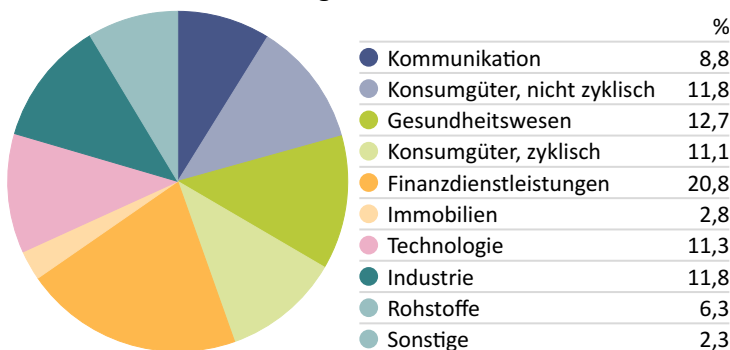
	Strategie	Benchmark
Rendite p.a.	10,62%	7,67%
Standardabweichung	21,72%	21,29%
Max. Verlust	-34,49%	-31,93%
Korrelation	0,94	1,00
Sharpe Ratio	0,60	0,45

**Rendite-Risiko Diagramm**

Zeitraum: 02.10.2019 bis 31.03.2023



**Aktien - Branchenverteilung**



**Aktien - Gewichtung Regionen**

