

# Grüne Welt 100 Index

2022 – Ultimo zweites Quartal (30.06.2022)



Die Strategie „Grüne Welt 100 Index“ wendet ein Konzept an, das nach fest definierten Anlageregeln Indexinvestments mit ethischen und ökologischen Anlagefiltern kombiniert. Ziel des Index ist die Darstellung einer an die Investment-Realität angelehnten Allokation. Der Index spiegelt grundsätzlich vollumfänglich ein weltweit diversifiziertes Aktieninvestment wider, es sei denn, die Anlageregeln identifizieren eine schwierige Marktphase: Dann werden zur Wertsicherung die Aktienindizes der betreffenden Weltregionen durch Anleihen-Indizes ersetzt. Für eine möglichst realistische Darstellung werden sowohl ein permanenter Kassenbestand gemäß der jeweiligen Anforderung der Depotbank berücksichtigt als auch fiktive Kosten eingerechnet (Details finden sich unter der Grafik „Wertentwicklung“). Der zweifache Nachhaltigkeitsfilter besteht zum einen aus Ausschlusskriterien, zum anderen aus einem „Best in Class“-Ansatz. Ausgeschlossen werden Unternehmen mit einem aus Nachhaltigkeitssicht inakzeptablen Geschäftsmodell. Beim „Best in Class“-Ansatz wählen nachhaltige Strategien aus dem gefilterten Anlageuniversum jene Unternehmen aus, die gemäß ESG-Kriterien (Ökologie, Soziales, ganzheitliche Unternehmensführung) am besten abschneiden.



Dargestellt ist die Wertentwicklung des Finanzindex „Grüne Welt 100“. Hellgrün dargestellt ist die gemäß des festen Regelwerkes zurückgerechnete Entwicklung, dunkelgrün die Entwicklung seit dem operativen Start des „Grüne Welt“-Angebots. Die Wertentwicklung wurde für eine möglichst realistische Darstellung unter Abzug folgender marktüblicher Kosten berechnet: Verwaltungskosten in Höhe von 1,63% p.a. (plus jeweils aktueller MwSt., quartalsweise Belastung) sowie Kosten (50€ p.a. inkl. MwSt.) für Transaktionen bzw. Depotführung sowie dem jeweils aktuellen Stand entsprechende Kosten, die innerhalb zugehöriger ETFs entstehen könnten.

**Frühere Wertentwicklungen, Simulationen oder Prognosen sind kein verlässlicher Indikator für die künftige Wertentwicklung.**

## Wertentwicklung in Zahlen (mit Schutzschirm und nach Kosten)

	Q1	Q2	Q3	Q4	Gesamt
<b>2014</b>	+ 1,4%	+ 4,2%	+ 4,4%	+ 3,7%	<b>+ 14,3%</b>
<b>2015</b>	+ 15,6%	- 4,3%	- 7,3%	+ 6,8%	<b>+ 9,5%</b>
<b>2016</b>	- 1,2%	+ 1,7%	+ 4,9%	+ 5,8%	<b>+ 11,4%</b>
<b>2017</b>	+ 5,8%	- 2,5%	+ 1,8%	+ 4,0%	<b>+ 9,2%</b>
<b>2018</b>	- 1,7%	+ 1,3%	+ 2,8%	- 6,4%	<b>- 4,2%</b>
<b>2019</b>	+ 9,4%	+ 2,6%	+ 3,6%	+ 6,3%	<b>+ 23,6%</b>
<b>2020</b>	- 21,4%	+ 16,4%	+ 3,5%	+ 12,1%	<b>+ 6,1%</b>
<b>2021</b>	+ 7,4%	+ 6,1%	+ 1,4%	+ 6,3%	<b>+ 22,9%</b>
<b>2022</b>	- 0,7%	- 8,6%			<b>- 9,3%</b>

## In den letzten 3 Jahren

(30.06.19 - 30.06.22)

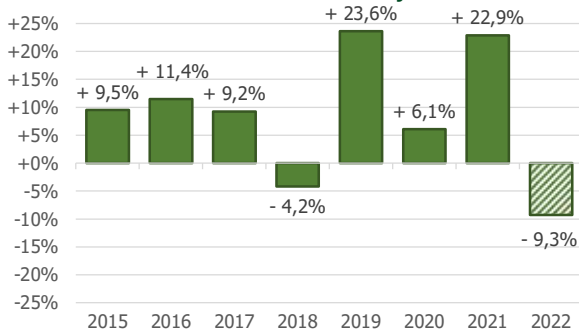
**insgesamt :** p.a. :  
**+ 30,3%** + 9,2%

## In den letzten 5 Jahren

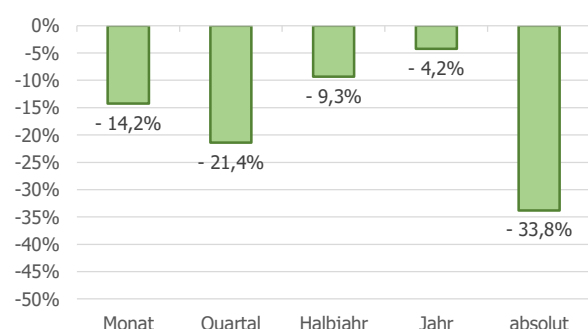
(30.06.17 - 30.06.22)

**insgesamt :** p.a. :  
**+ 48,4%** + 8,2%

## Performance nach Kalenderjahren

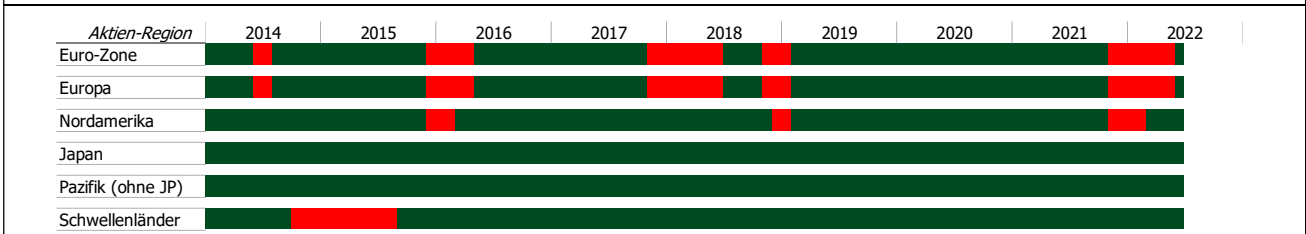
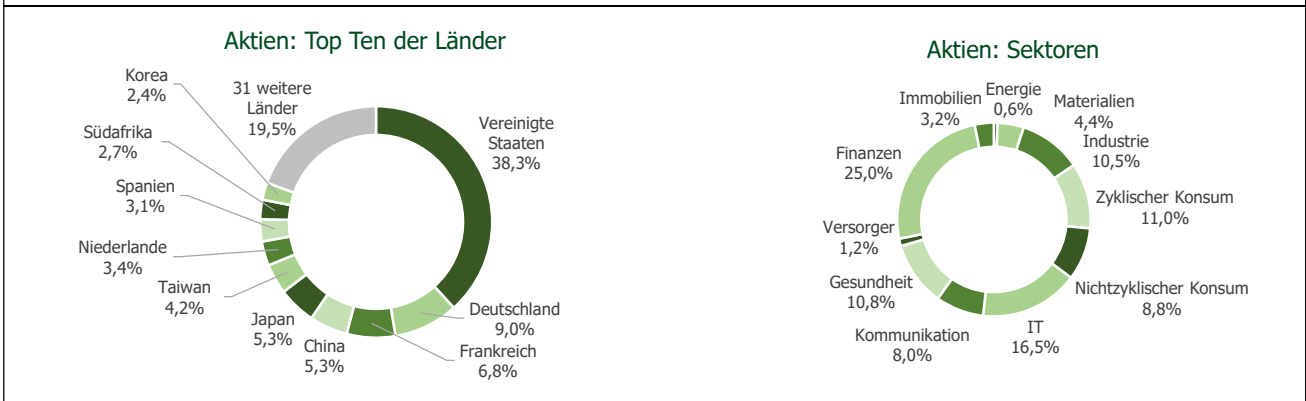
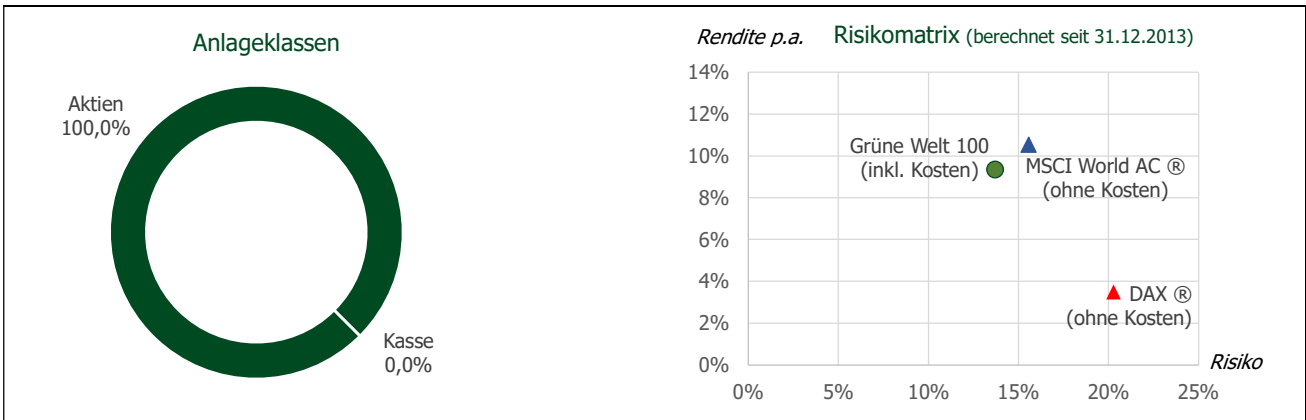


## Maximaler Verlust seit 31.12.2013



# Grüne Welt 100 Index

2022 – Ultimo zweites Quartal (30.06.2022)



**Schutzschirm:** In den rot markierten Zeiträumen war für die betreffende Region der Schutzmechanismus aktiviert (eine Aktivierung bedeutet den Tausch aus dem jeweiligen Aktienindex in einen Anleihenindex).

Name	SRRI
Deka Oekom Euro Nachhaltigkeit	6
UBS MSCI Europe SRI	6
Amundi MSCI USA SRI PAB	6
UBS S&P 500 ESG ELITE	6
iShares MSCI Japan SRI	6
Amundi Index MSCI Pacific ex Japan SRI	6
iShares MSCI Emerging Markets SRI	6

**Aktuelle Portfolio-Positionen:**

Alle eingesetzten ETFs sind den Artikeln 8 oder 9 der "Transparenzverordnung" zugeordnet.

**SRRI\*-Wert des Portfolios**

geringer Risiko höher

1 6,00 7

\* Die englischsprachige Abkürzung **SRRI** (für „Synthetischer Risiko- und Ertragsindikator“) bezeichnet ein Maß für die historische Schwankungsfreude eines Fondspreises. Ein geringerer SRRI-Wert lässt langfristig meist, aber nicht immer, sowohl auf ein niedrigeres Anlagerisiko schließen als auch weniger hohe Renditen erwarten.

Diese Darstellung inklusive aller darin enthaltenen Informationen beruht auf sorgfältig ausgewählten, für zuverlässig erachteten Quellen. Für deren Richtigkeit oder Vollständigkeit kann jedoch nicht garantiert werden. Jedwede Haftung aus dieser Darstellung wird deshalb ausgeschlossen. Aufgrund der festen Anlageregeln der „Grünen Welt“ sowie der Historien der SRI-Indizes ist eine Rückrechnung des „Grüne Welt 100 Index“ ab Ende 2013 möglich.

Die hier veröffentlichten Informationen stellen in keinem Fall eine Aufforderung zum Kauf oder Verkauf von Wertpapieren oder Rechten dar. Eine ausführliche Erläuterung aller Chancen und Risiken bei der Anlage in Investmentfonds finden Sie in der gleichnamigen Broschüre, die Ihnen Ihr Berater gerne zur Verfügung stellt. Bitte sprechen Sie mit Ihrem Berater.

## Grüne Welt GmbH

Gröbenbachstraße 17f  
82194 Gröbenzell  
Tel. 08142 – 50 678 11  
info@gruene-welt.de  
www.gruene-welt.de